

micuna

micuna 2026



micuna

Los sueños de tu bebé, Micuna los protege

Somos una empresa familiar española que llevamos más de 50 años dedicando nuestra vida a diseñar y crear habitaciones, tronas y muebles para los más pequeños de la casa.

Estamos junto al Parque Natural de la Albufera de Valencia, y desde aquí, nuestros productos han atravesado fronteras en más de 35 países, por su diseño y alta calidad.

Como soñamos con dejar un bello planeta para su futuro, todos nuestros productos están realizados con maderas provenientes de bosques sostenibles, acabados libres de tóxicos, evolutivos, multifuncionales y respetuosos con el medioambiente.

Te ofrecemos productos seguros y respetuosos con la naturaleza, para que puedas crear un espacio lleno de amor para tu bebé.

**Calidad,
seguridad,
diseños
naturales y
evolutivos
que cuidan
de tu bebé y
del planeta**

Sobre nuestros productos...

En Micuna seleccionamos para nuestros productos maderas procedentes de bosques sostenibles, con acabados libres de tóxicos y sustancias nocivas.

Nuestros productos están diseñados y fabricados bajo filosofía de circularidad y guías de ECO-DISEÑO.



Pinturas y barnices libres de tóxicos



Madera procedente de bosques sostenibles



españa

Formamos parte de la Asociación Española de productos para la infancia



Más de 50 años cuidando de tu bebé con nuestras manos



Seguridad y normativa

En **Micuna** velamos por la seguridad y el bienestar de tu bebé, actualizando todos nuestros productos a las **normativas vigentes** y realizando controles exhaustivos de calidad para que éstas se cumplan.

Todos nuestros productos están fabricados con los mejores materiales y con acabados aptos para el uso de los más pequeños, asegurando también que sean resistentes y duraderos en el tiempo.

Sabemos que los primeros meses son los más importantes, así pues, hemos desarrollado un sistema colecho propio para nuestras micunas, avalado por la última normativa vigente publicada en 2022.

Para garantizar la seguridad de los niños, en Micuna incluimos sistemas de bloqueo tanto en nuestros laterales móviles como en nuestras ruedas.

MINICUNAS: UNE-EN 1130:2020/AC:2021

MINICUNAS COLECHO: UNE-EN 1130:2020/AC:2021

CUNAS: UNE-EN 716-1/2: 2018+AC:2019

TRONAS: UNE-EN 14988: 2018 (+A1:2020)

MUEBLE CAMBIADOR: UNE-EN 12221-1/2:2009 (+A1:2013)

JUGUETE: UNE-EN 71-8:2019



Minicunas



MINI CONVERBABY 10



YOU & ME PLUS 14

Textiles y complementos minicunas



TEXTILES MINICUNAS 16



COLCHONES MINICUNAS 19

Habitación del bebé



AMAIA 22



SALÓNICA 26



BIG FANTINE 28



MENCÍA 30

Habitación del bebé



NAYRA 34



LUCIANA 36



LUPITA 38



CONVERBABY 40



MARTHA 46



NORDIKA 50



SWING 54



MOUNTAIN 56



TREVI 60



HAPPY 64



GLOBITO 66



SWEET BEAR 68



SABANA 70



SIMONA 72

Textiles y complementos cunas



TEXTILES
CUNAS 74



COLCHONES
CUNAS 80



COMPLEMENTOS
CUNAS 82

Mobiliario



CÓMODAS 90



BAÑERAS
CAMBIADOR 98



ARMARIOS 101

Torres de aprendizaje y Tronas



TROTTA 102



OVO original 104

Mecedoras lactancia



VOGA 108



MAR 110



FLOR 112



NANNY 114



MINI
MINI DUO 116



COMPLEMENTOS
MECEDORAS 118



TAPIZADOS
MECEDORAS 120

Todos los colores y medidas presentados en este catálogo pueden sufrir variaciones en contraste con los reales. Los colores son orientativos ya que las fotografías siempre distorsionan el color real de los mismos. Las condiciones ambientales pueden variar la tonalidad de la madera con el paso del tiempo. Micuna Family Brands S.L.U se reserva el derecho de modificación o eliminación, en sus fabricados por consideración de mejoras, estéticas o comerciales. Micuna recomienda adquirir los complementos al mismo tiempo que el resto de mobiliario para evitar posibles variaciones de color.



Minicunas, Textiles y Complementos

Descubre nuestra colección
de minicunas más versátiles
y evolutivas del mercado.



1 Minicuna



Versatilidad sin límites con la nueva Mini Converbaby de Micuna

Convierte cada etapa de crecimiento en un momento único con la nueva Mini Converbaby. Desde colecho, para compartir las primeras noches junto a tu bebé, pasando por un cómodo mini sofá, hasta un escritorio versátil para sus primeros trazos.

¡Haz que cada instante sea inolvidable!



3 Minisofá

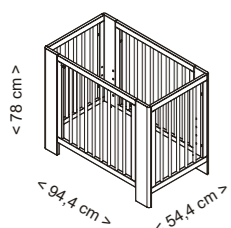


4 Escritorio

COLORES




MINICUNA EVOLUTIVA
MO-2013 CONVERBABY
90 x 50



Medidas internas	Material	Color	Alturas somier	Peso Soportado	Características	Opcionales
Largo 90 cm	Haya	Madera	6 alturas Desde el somier hasta el suelo (ruedas incluidas)	20 kg	Convertible en minicuna colecho, escritorio y sofá de 90x50 cm	Colchón viscoelástico para Converbaby versión 90x50cm CH-2011
Ancho 50 cm	Tablero Melaminizado	Blanco - Madera	20 cm 24,8 cm 31,2 cm 37,6 cm 44 cm 50,4 cm		Con 4 ruedas, con freno	Textil para Converbaby versión 90x50 TX-2009 y TX-2010
Que incluye						

Correas colecho (anclaje para cama) y puente con colchón
Lateral extraíble con fácil y rápido sistema de fijación



2 Colecho

Textiles disponibles en págs. 18 a 20



You & Me Plus **5** in one



1 Minicuna. Minicuna You & Me Plus regulable en 7 alturas.



2 Sofá. Con su versatilidad You & Me Plus se convierte en un sofá.



3 Escritorio. Subiendo la base y ajustándola, convierte la minicuna en un escritorio perfecto para sus dibujos.



4 Juguetero. Utiliza el cesto de la minicuna como un práctico juguetero para almacenar sus juguetes.

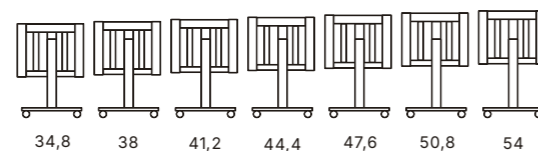


5 Colecho. Los primeros días del bebé son muy importantes. Con la minicuna You & Me Plus podrás realizar colecho cómodamente. Incluye sistema de anclaje a la cama.

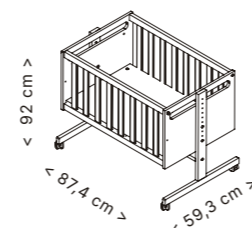
Textiles disponibles en págs. 18 a 20



Regulable en 7 alturas
Diferentes alturas desde el suelo hasta el somier, incluyendo ruedas y sin colchón. (medidas en cm)



MINICUNA MO-1973 YOU&ME PLUS



Medidas internas	Material	Color	Peso Soportado	Características	Opcionales	Qué incluye
Largo 80 cm Ancho 50 cm	Haya MDF Lacado	Madera Blanco - Madera	9 kgs	Convertible en colecho, juguetero, escritorio o sofá Lateral desmontable 4 ruedas con freno	Edredón y protector TX-934 Colchón CH-1974	Correas de anclaje para cama Colchoneta de cortesia

Rabbits



Estampado Rabbits

New Green Life

Textiles Minicunas



Detalle etiqueta de antelina Micuna



Estampado New Green Life



**KIT PROTECTOR + NÓRDICO
MINICUNA TX-934 RABBITS**

Medidas	Composición	Color	Características
80 x 50 x 18 cm alto	Percal y muselina 100% algodón	Blanco- Beige	Nórdico reversible. El protector rodea toda la minicuna. Ambas prendas incluyen relleno y son desenfundables
90 x 50 x 18 cm alto	Percal y muselina 100% algodón	Blanco- beige	Nórdico reversible. El protector rodea toda la minicuna. Ambas prendas incluyen relleno y son desenfundables
90x50 cm	Percal 100% algodón	Arena	Incluye sábana encimera, sábana bajera ajustable y funda de almohada.



**KIT PROTECTOR+NÓRDICO
TX-934 NEW GREEN LIFE**

**KIT PROTECTOR+NÓRDICO
TX-2009 NEW GREEN LIFE**

Medidas	Composición	Color	Características
80 x 50 x 18 cm alto	Percal y muselina 100% algodón	Verde - Blanco con motivos verdes	Nórdico reversible Ambas prendas incluyen relleno y son desenfundables
90 x 50 x 18 cm alto	Percal y muselina 100% algodón	Verde - Blanco con motivos verdes	Nórdico reversible Ambas prendas incluyen relleno y son desenfundables



Estampado reversible Estrellas / Lunares



**KIT PROTECTOR + NÓRDICO
MINICUNA TX-934 GALAXY**

Medidas	Composición	Color	Características
80 x 50 x 18 cm alto	Piqué 100% algodón	Beige	Nórdico reversible. El protector rodea toda la minicuna. Ambas prendas incluyen relleno y son desfundables

Colchones Minicunas



Nuestros colchones cuentan con un núcleo compuesto de HR Aquapur®, que gracias a sus células abiertas facilita la circulación del aire en el interior del colchón, haciendo que sea muy transpirable, y de una capa de visco Innogel® a cada lado, que se adapta al cuerpo del bebé, aliviando presiones.

Contiene un alto número de partículas de gel de alta densidad que retrasan la absorción del calor, creando un entorno de descanso óptimo para el bebé.

Colchón viscoelástico CH-1974 minicuna 80 x 50 cm

Para You & Me Plus



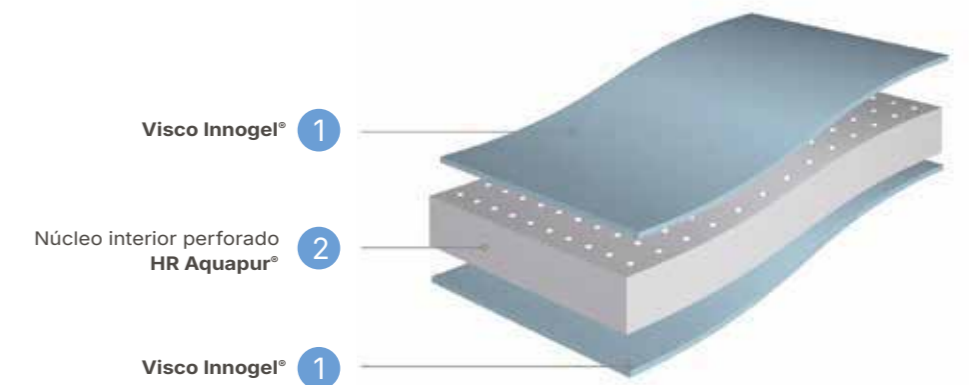
CH-1974 (79x49x7 cm)

Colchón viscoelástico CH-2011 minicuna 90 x 50 cm

Para Mini Converbaby



CH-2011 (88x48x6 cm)





Habitación del bebé, textiles y complementos

Crea la habitación de tus sueños para tu bebé con nuestras colecciones.



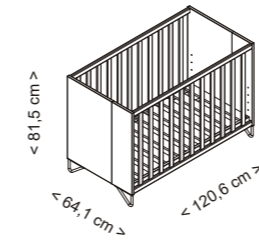
Una colección de estilo nórdico y minimalista que se adapta a cualquier hogar. Está compuesta por una cuna de 120x60, una cuna de 140x70 transformable en cama, una cómoda con opción de cambiador, bañera y armario. Toda la colección está disponible en dos acabados: blanco-madera y roble claro-vainilla.

COLORES 



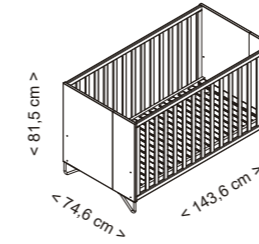
Textiles disponibles en págs. 74 a 79

CUNA AMAIA 120x60



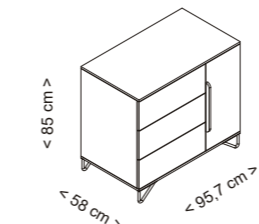
Medidas internas	Material	Color	Alturas somier	Peso Soportado	Características	Opcionales
Largo 117cm Ancho 59,5 cm	Haya - Tablero melaminizado Fresno - Tablero melaminizado	Madera - Blanco Roble Claro - Vainilla	Regulable en 5 alturas de somier 34,7 cm 41,1 cm 47,5 cm 53,9 cm 63,5 cm	20 kg	Convertible en colecho Laterales fijos Patas metálicas Sin ruedas Puedes retirar el lateral y añadir la barrera quitamiedos	Cambiador Cuna CP-744 Colchón 117x57cm Almohada CH-570 Kit colecho CP-2007 Barrera Montessori MONT-1863 Textil cuna 120x60

CUNA BIG AMAIA 140x70



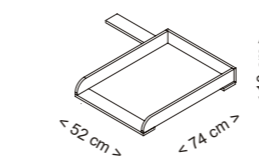
Medidas internas	Material	Color	Alturas somier	Peso Soportado	Características	Opcionales
Largo 140cm Ancho 70 cm	Haya - Tablero melaminizado Fresno - Tablero melaminizado	Madera - Blanco Roble Claro - Vainilla	Regulable en 2 alturas de somier 24 cm 46,4 cm	30 kg	Convertible en cama Laterales fijos Sin ruedas Patas metálicas	Colchón 137x67 cm Almohada CH-1097 Barrera Montessori MONT-1863 Textil cuna 140x70

CÓMODA AMAIA CO-2024



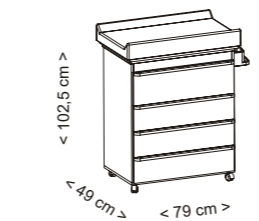
Material	Color	Peso Soportado	Características	Opcionales
Haya Tablero melaminizado	Madera - Blanco Roble Claro - Vainilla	15 kg cajón	3 cajones y 1 puerta con 2 baldas Guías con freno Soft Closing Sistema push Sistema antivuelco Patas metálicas	Cambiador Amaia CP-2025

CAMBIADOR AMAIA CP-2025



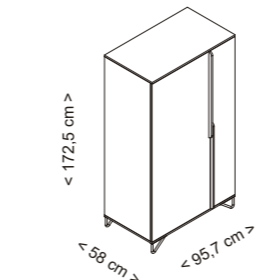
Medidas internas	Material	Color	Peso Soportado	Características	Opcionales
Largo 74 cm Ancho 52 cm	Tablero melaminizado	Madera Roble Claro	15 kg	Tapizado de plástico Sistema antivuelco	

BAÑERA AMAIA B-2027



Material	Color	Peso Soportado	Características	Opcionales
Haya Tablero melaminizado MDF lacado	Madera - Blanco Roble Claro - Vainilla	15 kg cajón 11 kg tapizado cambiador 9 kg cubeta	4 cajones con sistema Soft-closing 4 ruedas Convertible en cómoda cambiando las ruedas por patas fijas y retirando la cubeta y demás elementos de bañera Incluye cubeta, jabonera, desagüe y tapizado PL-622 Rabbits Cambiador bañera PL-622 Rabbits	Patas cómoda CP-1963

ARMARIO AMAIA A-2028



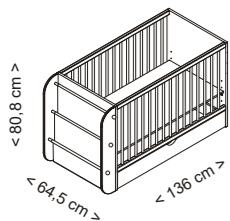
Material	Color	Peso Soportado	Características
Haya - Tablero melaminizado Fresno - Tablero melaminizado	Madera - Blanco Roble Claro - Vainilla	15 kg cajón / estante	2 puertas con freno Soft Closing Incluye perchero Incluye 6 baldas y 4 patas metálicas



La cuna Salónica destaca por su gran funcionalidad, un práctico organizador colgante, integrado en uno de los laterales de la cuna, al igual que su amplio cajón inferior y su opción de colecho. Además gracias a su diseño evolutivo cuando el bebé crece, la cuna puede transformarse fácilmente en sofá o en escritorio.



CUNA SALÓNICA
120x60



Medidas internas	Material	Color	Alturas somier	Peso Soportado	Características	Opcionales
Largo 117 cm	Haya	Madera - Blanco	Regulable en 5 alturas de somier	20 kg	Convertible en colecho Convertible en sofá Convertible en escritorio Cajón incluido Laterales fijos Sin ruedas Kit colecho incluido	Colchón 117x57 cm Almohada CH-570 Textil cuna 120x60
Ancho 59,5 cm	MDF Lacado		34,7 cm			
			41,1 cm			
			47,5 cm			
			53,9 cm			
			63,5 cm			



Big Fantine

by *Natalys*

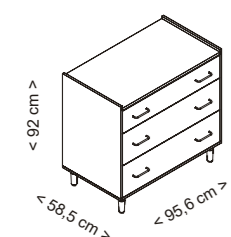


La cuna evolutiva Fantine, fabricada en madera maciza de haya, acompaña al niño desde el nacimiento hasta los 6 años, adaptándose a cada etapa de su crecimiento. Su somier regulable en altura facilita el cuidado del bebé en los primeros meses y garantiza su seguridad. Gracias a sus distintas configuraciones de barreras, evoluciona progresivamente hasta convertirse en una cama infantil. Fabricada con madera procedente de bosques gestionados de forma sostenible, combina calidad, diseño y respeto por el medio ambiente.

Textiles disponibles en págs. 74 a 79

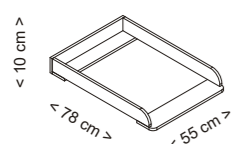
COLORES  

CÓMODA FANTINE CO-2030



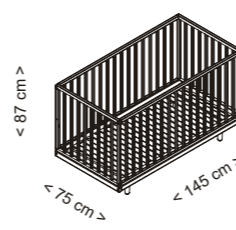
Material	Color	Peso Soportado	Características	Opcionales
Tablero chapado de haya	Blanco	15 kg cajón	3 cajones	Cambiador Fantine CP-2029
MDF Lacado	Madera		Guías con freno Soft Closing	
			Sistema antivuelco	
			Patas de madera	

CAMBIADOR FANTINE CP-2029



Material	Color	Peso Soportado	Características	Opcionales
Tablero chapado de haya	Blanco	15 kg	Incluye anclaje a pared	Colchón 137x67 cm
MDF Lacado	Madera		Sistema antivuelco	
			Tapizado de plástico Rabbits	Almohada CH-1097
				Textil cuna 140x70

CUNA BIG FANTINE 140x70



Medidas internas	Material	Color	Alturas somier	Peso Soportado	Características	Opcionales
Largo 140 cm	Haya	Blanco	Regulable en 2 alturas de somier 40,2 cm 67,3 cm	30 kg	Convertible en camita Convertible en sofá Barreras intercambiables incluidas Patas incluidas	Colchón 137x67 cm Almohada CH-1097 Textil cuna 140x70
Ancho 70 cm		Madera				

La cuna Mencía destaca por su estilo fino y elegante. Esta cuna cuenta con un nuevo diseño de barrotes ovalados y ofrece la opción de colecho. Disponible en cuatro acabados: Mint Madera, Madera, Blanco Madera y Blanco Topo, para que puedas elegir el que mejor combine con estilo de tu hogar.





Textiles disponibles en págs. 74 a 79



CUNA MENCÍA 120x60		Medidas internas	Material	Color	Alturas somier	Peso Soportado	Características	Opcionales
	Largo 117 cm	Haya	Blanco - Madera Blanco - Topo Madera Mint - Madera	Regulable en 5 alturas	20 kg	Convertible en colecho Laterales fijos (unión oculta) Con patas 5 posiciones de somier Sin ruedas Puedes retirar el lateral y añadir la barrera quitamiedos	Cambiador Cuna CP-744 Almohada CH-570 Kit Colecho CP-2007 Colchón 117x57 cm Textil cuna 120x60 cm Barrera Montessori MONT-1863	
	Ancho 59,4 cm							21,4 cm
								27,46 cm
								32,4 cm
								37,3 cm
	42,2 cm							

Presentamos Nayra, una cuna montessori diseñada para acompañar a tu bebé en cada etapa de su desarrollo. Gracias a los barrotes centrales extraíbles en ambos lados, esta cuna ayuda a tu bebé durante sus primeros pasos al permitirle entrar y salir solito de la cuna. Nayra es la elección perfecta para fomentar la independencia y seguridad de tu pequeño.



Textiles disponibles en págs. 74 a 79



CUNA NAYRA
120x60



Medidas internas	Material	Color	Alturas somier	Peso Soportado	Características	Opcionales
Largo 117 cm Ancho 59,4 cm	Haya	Blanco Blanco - Madera	Regulable en 5 alturas 26,2 cm 29,4 cm 35,8 cm 39 cm 49 cm	20 kg	Laterales fijos unión oculta Con patas 5 posiciones de somier 4 Barrotes extraíbles Puedes retirar el lateral y añadir la barrera quitamiedos Con 4 ruedas, 2 de ellas con freno	Cambiador Cuna CP-744 Almohada CH-570 Colchón 117x57 cm Barrera Montessori MONT-1863 Textil cuna 120x60 cm



Sumérgete en la elegancia y el confort de la nueva Cuna Luciana, diseñada para brindar a tu bebé la máxima seguridad y comodidad, envolviéndolo con la calidez de los primeros rayos de sol. Disponible en dos acabados, esta cuna está fabricada con maderas de bosques sostenibles, combinando belleza y responsabilidad ambiental.



Textiles disponibles en págs. 74 a 79

COLORES



CUNA LUCIANA 120x60



Medidas internas	Material	Color	Alturas somier	Peso Soportado	Características	Opcionales
Largo 117 cm	Haya	Blanco Topo sin serigrafía	Regulable en 5 alturas	20 kg	Convertible en colecho y cuna gemelar	Cajón de cuna Luxe CP-949
Ancho 59,4 cm	MDF Lacado	Blanco Madera con serigrafía	33,9 cm		Puedes retirar el lateral y añadir la barrera quitamiedos	Kit Relax CP-1775
		Blanco Topo con serigrafía	37,1 cm		Lateral móvil	Kit Gemelar CP-1774
			43,5 cm	Con 4 ruedas, dos de ellas con freno		Kit Escritorio CP-1953
			46,7 cm			Cambiador Cuna CP-744
			56,3 cm			Kit Colecho CP-2007
						Colchón de cuna 117x57 cm
						Almohada CH-570
						Textil cuna 120x60 cm
						Barrera Montessori MONT-1863

La cuna Lupita combina un diseño de líneas rectas en blanco, con barrotes redondeados en color madera. El lateral móvil incorpora el seguro de Micuna con indicador visual de bloqueo.



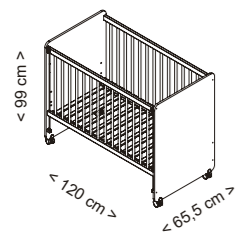
Textiles disponibles en págs. 74 a 79

Disponible con y sin serigrafía

COLOR



CUNA LUPITA
120x60



Medidas internas	Material	Color	Alturas somier	Peso Soportado	Características	Opcionales
Largo 117 cm Ancho 59,9 cm	Haya MDF Lacado	Blanco- Madera	Regulable en 5 alturas 32 cm 35,2 cm 41,6 cm 44,8 cm 54,4 cm*	20 kg	Convertible en colecho 5 posiciones de somier Lateral móvil Con ruedas Puedes retirar el lateral y añadir la barrera quitamiedos	Cajón de cuna CP-949 Luxe Cambiador de cuna CP-744 Kit colecho CP-2007 Kit desk escritorio CP-1953 Kit relax CP-1775 Kit gemelar CP-1774 Colchón de cuna 117 x 57 cm Almohada CH-570 Textil cuna 120 x 60 cm Barrera Montessori MONT-1863

Evolutiva, versátil y funcional

La Converbaby es el nuevo concepto evolutivo de Micuna®. 12 conversiones diferentes en un sólo producto.

La Converbaby fusiona versatilidad y estilo, ¡es la cuna que crece con tu familia!

Incluye todas las piezas necesarias para convertir la cuna en sus diferentes tamaños y funcionalidades (90x50 - 90x70 - 140x70 cm).



● **Minicuna 90 x50**



● **Minicuna Colecho**



● **Miniescritorio**



● **Minisofá**



● **Minicuna Big Colecho**





● **Minicuna Big** 90 x 70



● **Parque infantil** 90 x 70



● **Sofá** Varias alturas. 140 x 70



● **Cama Montessori** Con barrera de seguridad



● **Cuna** 140 x 70

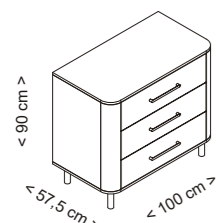


● **Cama** infantil 140 x 70

● **Escritorio**



CÓMODA CURVE CO-2026



Material	Color	Peso Soportado	Características	Opcionales
MDF Lacado Tablero melaminizado	Blanco Blanco - Madera Madera	15 kg cajón	3 cajones Guías con freno Soft Closing Sistema antivuelco Patas de madera	Cambiador cómoda CP-1969

Converbaby: 1 producto, 3 tamaños y 12 configuraciones

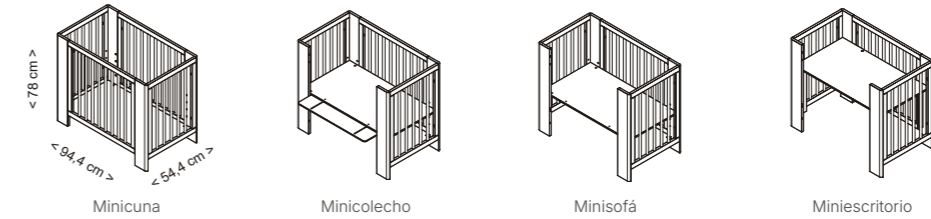
12 in one Converbaby

CONVERBABY 90 x 50

Medidas internas	Material	Color	Alturas somier	Peso Soportado	Características	Opcionales
Largo 90 cm	Haya	Blanco	6 alturas Desde el somier hasta el suelo (ruedas incluidas)	20 kg	Convertible en minicuna colecho y sofá de 90x50 cm Con 4 ruedas, 4 de ellas con freno	Colchón viscoelástico para Converbaby versión 90x50cm CH-2011 Textil para Converbaby versión 90x50 TX-2009 y TX-2010
Ancho 50 cm	Tablero Melaminizado	Madera	20 cm			
		Blanco - Madera	24,8 cm			
			31,2 cm			
			37,6 cm			
			44 cm			
			50,4 cm			

Correas colecho anclaje para cama y puente con colchón
Lateral abatible con fácil y rápido sistema de fijación

Configuraciones 90x50

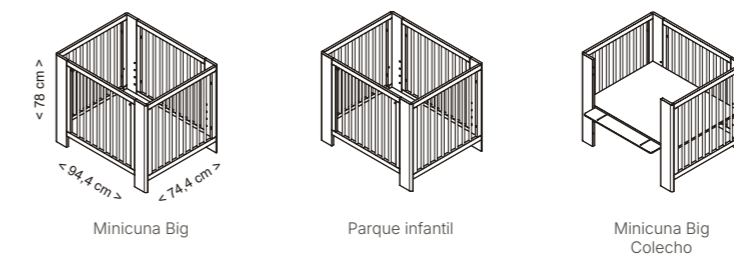


Textiles disponibles en pág. 18

CONVERBABY 90x70

Medidas internas	Material	Color	Alturas somier	Peso Soportado	Características	Opcionales
Largo 90 cm	Haya	Blanco	Regulable en 6 alturas Desde el somier hasta el suelo (ruedas incluidas)	20 Kg	Incluye pieza para convertir la Converbaby en parque de juegos para niños	Montaje sin ruedas Colchón viscoelástico para Converbaby versión 90x70cm CH-2015 Textil para Converbaby versión 90x70 TX-2016 y TX-2017
Ancho 70 cm	Tablero Melaminizado	Madera	20 cm			
		Blanco - Madera	24,8 cm			
			31,2 cm			
			37,6 cm			
			44 cm			
			50,4 cm			

Configuraciones 90x70



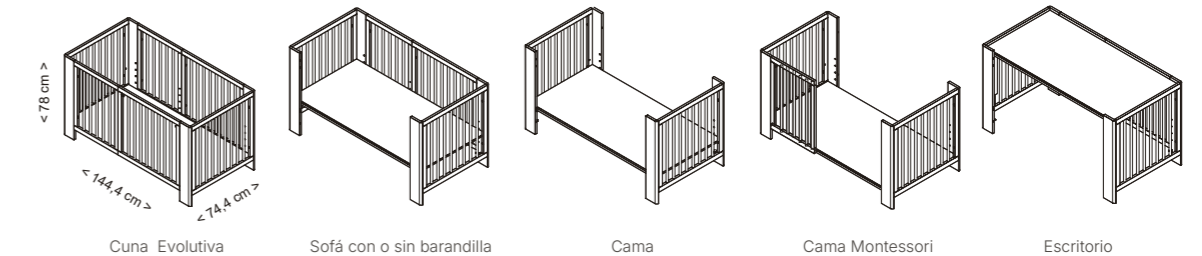
Textiles disponibles en págs. 74 a 79



CONVERBABY 140x70

Medidas internas	Material	Color	Alturas somier	Peso Soportado	Características	Opcionales
Largo 140 cm	Haya	Blanco	Regulable en 6 alturas Desde el somier hasta el suelo (ruedas incluidas)	30 kg	Convertible en cama con o sin barandilla, sofá alto, sofá montessori, parque infantil y escritorio Con 4 ruedas, 4 de ellas con freno Lateral abatible con fácil y rápido sistema de fijación	Colchón CH-1294 Almohada 70 cm CH-1097 Textiles de cuna 140 x 70cm
Ancho 70 cm	Tablero Melaminizado	Madera	22,1 cm			
		Blanco - Madera	26,9 cm			
			33,3 cm			
			39,7 cm			
			46,1 cm			
			52,5 cm			

Configuraciones 140x70



Textiles disponibles en págs. 74 a 79



Martha 140x70 cm Acacia, malla horizontal



Big Martha 140x70 cm Roble, malla en horizontal



Presentamos la colección Martha en Acacia que aporta elegancia y calidez. También disponible en el original Roble, que ofrece versatilidad y estilo para cualquier ambiente.

Toda la colección Martha está disponible en estos dos elegantes acabados, reafirmando nuestro compromiso con la calidad y el diseño excepcional. Fabricadas con maderas procedentes de bosques sostenibles.



Textiles disponibles en págs. 74 a 79



Martha 120x60 cm Acacia, malla vertical



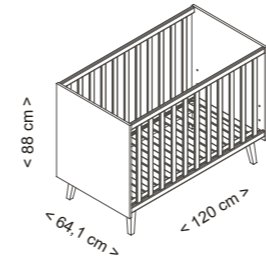
Martha 120x60 cm Roble, malla vertical

COLORES



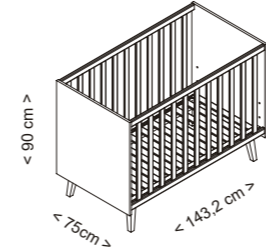
Martha

CUNA MARTHA 120x60



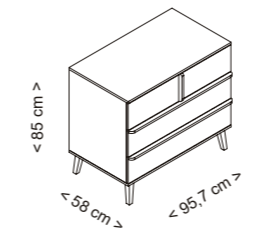
Medidas internas	Material	Color	Alturas somier	Peso Soportado	Características	Opcionales
Largo 117cm Ancho 59,5 cm	Haya Tablero melaminizado	Roble Acacia	Regulable en 3 alturas colecho 24 cm 33,6 cm 44,4 cm	20 kg	Convertible en colecho Laterales fijos Sin ruedas Puedes retirar el lateral y añadir la barrera quitamiedos	Cambiador Cuna CP-744 Kit Relax System CP-1775 Colchón 117x57cm Almohada CH-570 Kit colecho CP-2007 Barrera Montessori MONT-1863 Textil cuna 120x60

CUNA BIG MARTHA 140x60



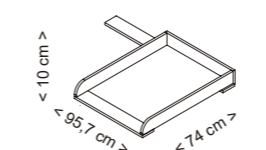
Medidas internas	Material	Color	Alturas somier	Peso Soportado	Características	Opcionales
Largo 140cm Ancho 70 cm	Haya Tablero melaminizado	Roble Acacia	Regulable en 2 alturas (no colecho) 24cm 46,4 cm	30 kg	Convertible en cama Laterales fijos Sin ruedas	Colchón 137x67 cm Almohada CH-1097 Barrera Montessori MONT-1863 Textil cuna 140x70

CÓMODA MARTHA CO-1966



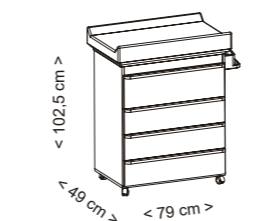
Material	Color	Peso Soportado	Características	Opcionales
Haya Tablero melaminizado	Roble Acacia	15 kg cajón	3 cajones Guías con freno Soft Closing Sistema antivuelco 4 Patas incluidas	Cambiador Martha CP-1968

CAMBIADOR MARTHA CP-1968



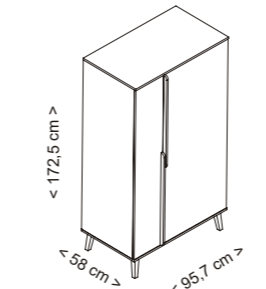
Medidas internas	Material	Color	Peso Soportado	Características	Opcionales
Largo 73,4 cm Ancho 52 cm	Tablero melaminizado	Roble Acacia	15 kg	Incluye anclaje a pared Tapizado de plástico Rabbits Sistema antivuelco	

BAÑERA MARTHA B-1971



Material	Color	Peso Soportado	Características	Opcionales
Haya Tablero melaminizado	Roble Acacia	15 kg cajón 11 kg tapizado cambiador 9 kg cubeta	Convertible en cómoda cambiando las ruedas por patas fijas y retirando la cubeta y demás elementos de bañera Incluye cubeta, jabonera, desagüe y tapizado PL-622 Rabbits 4 cajones con sistema Soft Closing	Patas cómoda CP-1963

ARMARIO MARTHA A-1967



Material	Color	Peso Soportado	Características
Haya Tablero melaminizado	Roble Acacia	15 kg cajón / estante	2 puertas con freno Soft Closing Incluye perchero, 6 baldas y 4 patas

Nordika

Elegancia y sencillez

Fabricada con materiales de alta calidad, la cuna Nordika combina estilo y comodidad para tu bebé. Sus acabados y barnices no tóxicos la convierten en una elección perfecta y segura para los más pequeños de casa.

Elige tu color favorito y combina tu cuna Nordika con cualquiera de nuestras cómodas, ideales para cualquier tipo de habitación.



Cajón opcional





Textiles disponibles en págs. 74 a 79



CUNA NORDIKA 120x60



Medidas internas	Material	Color	Alturas somier	Peso Soportado	Características	Opcionales
Largo 117 cm	Haya	Blanco Blanco - Madera Madera	Regulable en 5 alturas colecho	20 kg	Convertible en colecho o cuna gemelar	Cambiador Cuna CP-744 Kit Relax System CP-1833 Colchón 117x57cm Almohada CH-570 Cajón CP-949 Luxe Kit Colecho CP-2007 Barrera Montessori MONT-1863 Kit Gemelar CP-1774 Textil cuna 120x60 cm
Ancho 59,5 cm			29,5 cm 39,6 cm 44,5 cm 49,4 cm 54,8 cm		Lateral móvil	
					También puedes retirar el lateral y añadir la barrera quitamiedos	
					Con 4 ruedas, dos de ellas con freno	



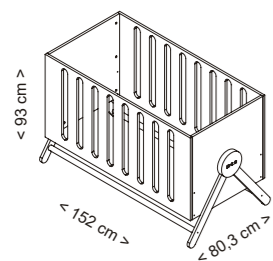
Convertible y evolutiva
La cuna Bed Swing de 140 x 70 cm se transforma en una camita infantil o en un práctico sofá

Textiles disponibles en págs. 74 a 79

COLOR



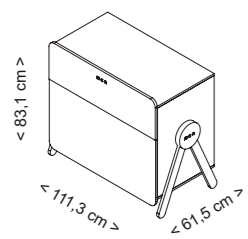
CUNA BED SWING 140x70




Medidas internas	Material	Color	Alturas somier	Peso Soportado	Características	Opcionales
Largo 140 cm Ancho 70 cm	Haya MDF Lacado	Blanco - Madera	Regulable en 2 alturas (no colecho) 26 cm 46,4 cm	30 kg	Convertible en camita Puedes añadirle a la camita la barrera quitamiedos Laterales fijos	Colchón 137x67 cm Almohada CH-1097 Barrera Montessori MONT-1863, solo versión cama Textil cuna 140x70 cm

*Incluye kit conversión a camita

CÓMODA SWING CO-1836

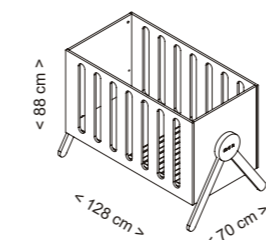


Material	Color	Peso Soportado	Características
Haya MDF Lacado Tablero Melaminizado	Blanco - Madera	15 kg cajón	2 cajones exteriores con sistema Soft Closing y un cajón interior con sistema push Guías con freno Soft Closing Sistema antivuelco



Swing 120x60 cm

CUNA SWING 120x60



Medidas internas	Material	Color	Alturas somier	Peso Soportado	Características	Opcionales
Largo 117 cm Ancho 59,4 cm	Haya MDF Lacado	Blanco - Madera	Regulable en 2 alturas (no colecho) 26 cm 46,4 cm	20 kg	Incluye somier con sistema relax Laterales fijos	Colchón 117x57cm Almohada CH-570

Conoce nuestra cuna más natural

La cuna Mountain mantiene el tacto original de la madera de haya, conservando su tono claro y natural.

Su diseño de formas ligeras y depuradas, la hace perfecta para cualquier tipo de habitación.



¿Prefieres una cuna fija?

Puedes elegir montarla sin ruedas y gracias a su altura, no necesita de lateral móvil para acceder al bebé en su interior.

Convertible en colecho con nuestro complemento CP-2007.



COLORES



Textiles disponibles en págs. 74 a 79

CUNA MOUNTAIN 120X60	Medidas internas	Material	Color	Alturas somier	Peso Soportado	Características	Opcionales
	Largo 117 cm Ancho 59,5 cm	Haya	Blanco Antracita - Madera Madera Mint - Madera	Regulable 5 alturas colecho 22,6 cm 27,6 cm 32,6 cm 37,6 cm 42,6 cm	20 kg	Convertible en colecho Laterales fijos Puedes retirar el lateral y añadir la barrera quitamiedos Con 4 ruedas, dos de ellas con freno	Colchón 117x57cm Almohada CH-570 Kit colecho CP-2007 Barrera Montessori MONT-1863 Textil cuna 120x60 cm





CUNA TREVI 120X60

Medidas internas	Material	Color	Alturas somier	Peso Soportado	Características	Opcionales
Largo 117 cm Ancho 59,5 cm	Haya MDF Lacado	Blanco - Madera	Regulable en 3 alturas (no colecho) 20,4 cm 30 cm 42,8 cm	20 kg	Laterales fijos Con patas	Cambiador Cuna CP-744 Colchón 117x57 cm Almohada CH-570 Textil cuna 120x60 cm

CUNA BIG TREVI 140x70

Medidas internas	Material	Color	Alturas somier	Peso Soportado	Características	Opcionales
Largo 143,8 cm Ancho 76,1 cm	Haya MDF Lacado Tablero melaminizado	Blanco - Madera	Regulable en 2 alturas (no colecho) 21,5 cm 44 cm	30 kg	Convertible en camita Puedes añadirle tanto a la camita como a la cuna la barrera quitamiedos Laterales fijos Con patas	MONT-1863 Barrera Montessori, solo en versión cuna Colchón 137x67 cm Almohada CH-1097 Textil cuna 140x70 cm

*Incluye kit conversión a camita



Fomenta la autonomía de tu hijo con la barrera quitamiedos de la línea Micussori.

Un complemento que se integra perfectamente en cualquier decoración, ofreciendo tranquilidad a los padres y libertad a los pequeños aventureros.

Textiles disponibles en págs. 74 a 79

COLOR



CÓMODA TREVI CO-1959

Material	Color	Peso Soportado	Características	Opcionales
Haya MDF Lacado Tablero melaminizado	Blanco - Madera	15 kg por cajón	Cuenta con un estante superior sin puerta para mejor acceso Guías con freno Soft Closing Sistema antivuelco	Cambiador cómoda CP-1969

BAÑERA TREVI B-1960

Material	Color	Peso Soportado	Características	Opcionales
Haya MDF Lacado Tablero melaminizado	Blanco - Madera	15 kg cajón 11 kg tapizado cambiador 9 kg cubeta	4 cajones Convertible en cómoda retirando la cubeta y demás elementos de bañera Con ruedas Incluye tapizado de plástico Estrellas beige, cubeta, jabonera y desagüe	Patas cómoda CP-1963

CAMBIADOR CP-1969

Material	Color	Peso Soportado	Características
MDF Lacado Tablero melaminizado	Blanco Madera	15 kg	Incluye tapizado de plástico: Blanco: Estrellas Gris / Lunares Beige / Rabbits Madera: Lunares Beige / Rabbits

Happy



La cuna Happy de 120 x 60 cm está disponible en color blanco y madera-blanco, y tiene su textil opcional a juego, 100% algodón. También podrás completar la habitación del bebé con su bañera convertible en cómoda. ¡Combínala para conseguir la habitación perfecta!

Esta cuna se convierte en:

- **COLECHO:** Opcional CP-2007
- **ESCRITORIO:** Opcional Kit Escritorio CP-1953
- **GEMELAR:** Opcional Kit Gemelar CP-1774
- **CAMITA:** Opcional barrera Micessori MONT-1863

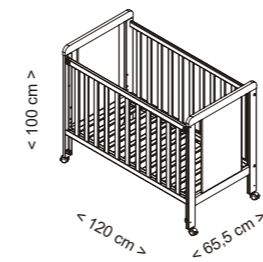
Otros complementos opcionales:

- **CAMBIADOR CUNA:** CP-744
- **SOMIER RELAX:** Kit Relax CP-1775
- **CAJÓN:** CP-949 Luxe

COLORES

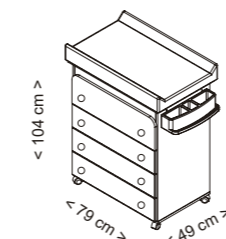


CUNA HAPPY 120X60



Medidas internas	Material	Color	Alturas somier	Peso Soportado	Características	Opcionales
Largo 117 cm	Haya	Blanco	Regulable en 5 alturas colecho	20 kg	Convertible en colecho y cuna gemelar. Puedes retirar el lateral y añadir la barrera quitamiedos.	Cajón CP-949 Luxe Cambiador de cuna CP-744 Kit Relax CP-1775 Kit Gemelar CP-1774 Kit escritorio CP-1953 Barrera Montessori MONT-1863 Colchón de cuna 117 x 57 cm Almohada CH-570 Kit Colecho CP-2007 Textil cuna 120x60 cm
Ancho 59,5 cm	MDF Lacado	Madera Blanco	30 cm 36,4 cm 39,6 cm 42,8 cm 52,4 cm			
					Con 4 ruedas, dos de ellas con freno	

BAÑERA HAPPY B-1940



Material	Color	Peso Soportado	Características	Opcionales
Haya	Blanco Madera-Blanco	15 kg cajón	4 cajones Convertible en cómoda retirando la cubeta y demás elementos de bañera Con ruedas	Patas comoda CP-1963
MDF Lacado		11 kg tapizado cambiador		
Tablero melaminizado		9 kg cubeta	Incluye Tapizado de plástico Lunares beige / Cubeta, jabonera y desagüe	

Referencia	Medidas	Composición	Color	Características
KIT PROTECTOR + NÓRDICO TX-1650 HAPPY	120 x 60 x 38 cm alto	Percal 100% algodón	Blanco con motivos de colores	Nórdico reversible Ambas prendas incluyen relleno y son desenfundables

Globito



Esta cuna se convierte en:

- COLECHO: Opcional CP-2007
- ESCRITORIO: Opcional Kit Escritorio CP-1953
- GEMELAR: Opcional Kit Gemelar CP-1774

Otros complementos opcionales:

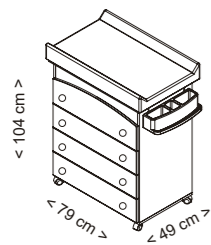
- CAMBIADOR CUNA: CP-744
- SOMIER RELAX: Kit Relax CP-1775
- CAJÓN: CP-949 Luxe

Textiles disponibles en págs. 74 a 79

COLOR

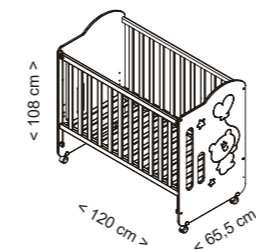


BAÑERA B-970



Material	Color	Peso Soportado	Características	Opcionales
Haya Tablero melaminizado	Blanco	15 kg cajón 11 kg tapizado cambiador 9 kg cubeta	4 cajones Convertible en cómoda retirando la cubeta y demás elementos de bañera Con ruedas Tapizado de plástico Cubeta, jabonera y desagüe	Patas cómoda CP-1963

CUNA GLOBITO 120X60



Medidas internas	Material	Color	Alturas somier	Peso Soportado	Características	Opcionales
Largo 117 cm Ancho 59,5 cm	Haya MDF Lacado	Blanco	Regulable en 5 alturas colecho 35,5 cm 38,7 cm 45,1cm 48,3 cm 54,9 cm	20 kg	Convertible en colecho y cuna gemelar. Puedes retirar el lateral y añadir la barrera quitamiedos. Lateral móvil Con 4 ruedas, dos de ellas con freno	Cajón CP-949 Luxe Cambiador de cuna CP-744 Kit Relax CP-1775 Kit Gemelar CP-1774 Kit Escritorio CP-1953 Barrera Montessori MONT-1863 Colchón de cuna 117 x 57 cm Almohada CH-570 Kit Colecho CP-2007 Textil cuna 120x60 cm

Sweet Bear

¡La cuna más dulce de Micuna!



Textiles disponibles en págs. 74 a 79

COLOR



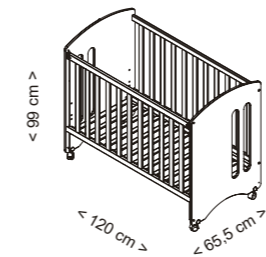
Esta cuna se convierte en:

- COLECHO: Opcional CP-2007
- ESCRITORIO: Opcional Kit Escritorio CP-1953
- GEMELAR: Opcional Kit Gemelar CP-1774
- CAMITA: Opcional barrera Micussori MONT-1863

Otros complementos opcionales:

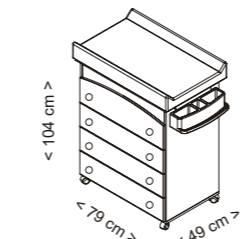
- CAMBIADOR CUNA: CP-744
- SOMIER RELAX: Kit Relax CP-1775
- CAJÓN: CP-949 Luxe

CUNA SWEET BEAR 120X60



Medidas internas	Material	Color	Alturas somier	Peso Soportado	Características	Opcionales
Largo 117 cm	Haya	Blanco	Regulable en 5 alturas colecho	20 kg	Convertible en colecho y cuna gemelar. Puedes retirar el lateral y añadir la barrera quitamiedos.	Cajón CP-949 Luxe Cambiador de cuna CP-744 Kit Relax CP-1775 Kit Gemelar CP-1774 Kit Escritorio CP-1953 Barrera Montessori MONT-1863
Ancho 65,5 cm	MDF Lacado		27,5 cm 30,7 cm 37,1 cm 40,3 cm 49,9 cm		Lateral móvil Con 4 ruedas, dos de ellas con freno	Colchón de cuna 117 x 57 cm Almohada CH-570 Kit Colecho CP-2007 Textil cuna 120x60 cm

BAÑERA SWEET BEAR B-970



Material	Color	Peso Soportado	Características	Opcionales
Haya	Blanco	15 kg cajón 11 kg tapizado cambiador 9kg por cubeta	4 cajones Convertible en cómoda retirando la cubeta y demás elementos de bañera Con ruedas Tapizado de plástico Estrellas gris Cubeta, jabonera y desagüe	Patas cómoda CP-1963

Sabana



Esta cuna se convierte en:

- COLECHO: Opcional CP-2007
- ESCRITORIO: Opcional Kit Escritorio CP-1953
- GEMELAR: Opcional Kit Gemelar CP-1774

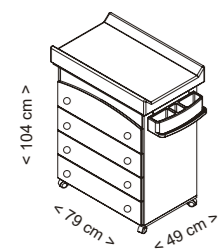
Otros complementos opcionales:

- CAMBIADOR CUNA: CP-744
- SOMIER RELAX: Kit Relax CP-1775
- CAJÓN: CP-949 Luxe

Textiles disponibles en págs. 74 a 79

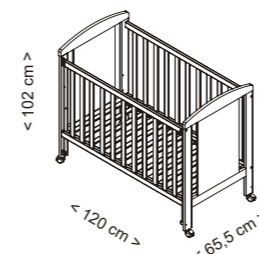
COLOR

BAÑERA SABANA B-970



Material	Color	Peso Soportado	Características	Opcionales
Haya Tablero melaminizado	Blanco	15 kg cajón 11 kg tapizado cambiador 9kg por cubeta	4 cajones Convertible en cómoda retirando la cubeta y demás elementos de bañera Con ruedas Tapizado de plástico Estrellas gris Cubeta, jabonera y desagüe	Patas cómoda CP-1963

CUNA SABANA 120X60



Medidas internas	Material	Color	Alturas somier	Peso Soportado	Características	Opcionales
Largo 117 cm Ancho 59,5 cm	Haya MDF Lacado	Blanco	Regulable en 3 alturas colecho 28,5 cm 36,6 cm 50,9 cm	20 kg	Convertible en colecho y cuna gemelar. Puedes retirar el lateral y añadir la barrera quitamiedos. Lateral móvil Con 4 ruedas, dos de ellas con freno	Cajón CP-949 Luxe Cambiador de cuna CP-744 Kit Relax CP-1775 Kit Gemelar CP-1774 Kit Escritorio CP-1953 Barrera Montessori MONT-1863 Colchón de cuna 117 x 57 cm Almohada CH-570 Kit Colecho CP-2007 Textil cuna 120x60



Descubre la nueva cuna plegable Simona, el equilibrio perfecto entre funcionalidad, diseño y calidad.

Gracias a su innovador sistema de plegado, esta cuna se reduce a un tamaño muy compacto, lo que la convierte en la opción perfecta para la casa de los abuelos, para que no ocupe espacio cuando no se utilice, segundas residencias donde la versatilidad es clave, guarderías que buscan optimizar el espacio y hoteles que desean ofrecer comodidad a las familias sin renunciar al diseño.

Textiles disponibles en págs. 74 a 79

COLOR



CUNA SIMONA 120X60



Medidas internas	Material	Color	Alturas somier	Peso Soportado	Características	Opcionales
Largo 119 cm Ancho 60,8 cm	Haya	Madera	Regulable 3 alturas 20 cm 32,5 cm 45,5 cm	20 kg	Plegable 3 posiciones de somier Laterales fijos 2 ruedas incrustadas Bloqueo de seguridad	Colchón de cuna 117 x 57 cm Almohada CH-570 Textil de cuna 120 x 60



COLORES 

Medidas	Composición	Color	Características
120 x 60 x 38 cm alto	Pique waffle y popelín 100% algodón	Verde - Vichy Beige - Vichy	Nórdico reversible Ambas prendas incluyen relleno y son desenfundables

KIT PROTECTOR+NÓRDICO TX-1650 LAUKI



Textil Rabbits



- Nórdico y protector reversible
- Relleno incluido en nórdico y protector
- Tejido de muselina algodón 100%
- Nórdico y protector desenfundables



Nórdico reversible



Kit protector

COLOR 

	Medidas	Composición	Color	Características
KIT NÓRDICO + PROTECTOR MINICUNA BIG TX-2016 RABBITS	90 x 70 x 18 cm alto	Percal y muselina 100% algodón	Blanco - Arena	Nórdico reversible Ambas prendas incluyen relleno y son desenfundables
JUEGO SÁBANAS (3 PIEZAS) TX-2017 MOUSSE	90 x 70 cm	Percal 100% algodón	Arena	Incluye sábana encimera, bajera ajustable y funda de almohada
KIT PROTECTOR + NÓRDICO TX-1650 RABBITS	120 x 60 x 38 cm alto	Percal y muselina 100% algodón	Blanco - Arena	Nórdico reversible Ambas prendas incluyen relleno y son desenfundables
KIT PROTECTOR + NÓRDICO TX-1732 RABBITS	140 x 70 x 38 cm alto	Percal y muselina 100% algodón	Blanco - Arena	Nórdico reversible Ambas prendas incluyen relleno y son desenfundables



Textil Mousse



- Nórdico y protector reversibles
- Relleno incluido en nórdico y protector
- Tejido de muselina algodón 100%
- Nórdico y protector acolchados
- No desfundables

COLORES



Acolchado con motivo de estrellas

	Medidas	Composición	Color	Características
KIT PROTECTOR + NÓRDICO TX-1650 MOUSSE	120 x 60 x 38 cm alto	Muselina 100% algodón	Azul-Arena / Rosa-Arena	Nórdico y protector reversibles no desfundables.
KIT PROTECTOR + NÓRDICO TX-1732 MOUSSE	140x70x 38 cm alto	Muselina 100% algodón	Azul-Arena / Rosa-Arena	Nórdico y protector reversibles no desfundables.



Textil New Green Life



- Relleno incluido en nórdico y protector
- Nórdico y protector desfundables para fácil lavado
- Tejido estampado algodón 100%
- Disponible con protector alto o protector bajo

COLOR



	Medidas	Composición	Color	Características
KIT PROTECTOR + NÓRDICO TX-1650 NEW GREEN LIFE	120 x 60 x 18 cm alto	Percal 100% algodón	Blanco con motivos verdes	El protector tiene 18 cm de altura y rodea todo el perímetro de la cuna Ambas prendas incluyen relleno y son desfundables



Textil Nature

- Relleno incluido en nórdico y protector
- Nórdico y protector desenfundable para fácil lavado
- Tejido textura Chambray
- Disponible en dos colores



COLORES



	Medidas	Composición	Color	Características
KIT PROTECTOR + NÓRDICO TX-1650 NATURE	120 x 60 x 44 cm alto	Chambray 80% algodón 20% poliéster	Beige Gris	Ambas prendas incluyen relleno y son desenfundables
KIT PROTECTOR + NÓRDICO TX-1732 NATURE	140 x 70 x 38 cm alto	Chambray 80% algodón 20% poliéster	Beige Gris	Ambas prendas incluyen relleno y son desenfundables

Galaxy



- Nórdico reversible
- Relleno incluido en nórdico y protector
- Nórdico y protector desenfundable para fácil lavado
- Protector para cubrir todo el perímetro
- Tejido estampado algodón 100%



COLORES



	Medidas	Composición	Color	Características
KIT PROTECTOR + NÓRDICO TX-1650 GALAXY	120 x 60 x 18 cm alto	Piqué 100% algodón	Gris	Nórdico reversible El protector tiene 18 cm de altura y rodea todo el perímetro de la cuna Ambas prendas incluyen relleno y son desenfundables

Claire



Estampado Claire

- Nórdico reversible
- Relleno incluido en nórdico y protector
- Nórdico y protector desenfundable para fácil lavado
- Protector para cubrir todo el perímetro
- Tejido estampado algodón 100%



COLOR



	Medidas	Composición	Color	Características
KIT PROTECTOR + NÓRDICO TX-1650 CLAIRE	120 x 60 x 18 cm alto	Percal 100% algodón	Blanco con motivos negros	El protector rodea toda la cuna Ambas prendas incluyen relleno y son desenfundables



Colchones de núcleo articulado compatibles con Relax System® de Micuna

En Micuna investigamos y analizamos las **recomendaciones mundiales sobre el sueño del bebé** y las aplicamos a nuestros productos, garantizando el descanso y seguridad.

Todos los colchones llevan tratamiento antiácaros. Fabricado en España.

Material viscoelástico termosensible de alta tecnología. Se amolda al cuerpo bajo la influencia de la temperatura corporal. Alivia la presión en las zonas de riesgo (hombros, caderas y talones). Producto antialérgico y transpirable.

Colchón núcleo articulado

La inclinación mejora la respiración, reduce la presión que ejerce la cabeza sobre el colchón, reduciendo la posibilidad de plagiocefalia posicional, favoreciendo la digestión y reduciendo la regurgitación. Este sistema evita situaciones peligrosas como el efecto máscara y semi incorporado, reduce la reinhalación de CO2.

CH-1740 R&R basic (117x57x10cm)

CH-1741 R&R basic (137x67x10cm)



- 1 **Detalle del interior**
Núcleo PAD, poliuretano de alta densidad.
- 2 **Núcleo articulado 25D**
- 3 **Tejido Safe&Clean**
- 4 **Tejido STRECH.** Cara superior del colchón formada por tejido técnico que permite una transpiración DEL 60%, evitando que se condense la humedad.
- 5 **Antivuelco y Semi rulo** (Sólo desenfundable el semi rulo)

Colchón HR Perfilada

CH-2022 R&R basic (117x57x12cm)

CH-2023 R&R basic (137x67x12cm)



Este colchón es una excelente opción gracias a la HR Perfilada con la que está compuesto su núcleo, la cuál se adapta al cuerpo y cabeza del bebé, haciéndolo ergonómicamente perfecto. Convierten a este colchón en un soporte ideal para utilizarlo desde el nacimiento del bebé.

Composición

Núcleo:
10cm HR AIRPLUS® (perfilada en una cara) D-25Kg
Malla interior de protección del núcleo 110gr. (100% poliéster)

Colchón Viscoelástico

CH-2015 (88x68x12 cm)

Minicuna Big Converbaby 90 x 70

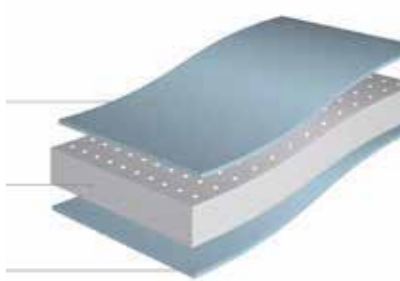
CH-1293 (116x57x12 cm) Cuna 120 x 60

CH-1294 (137x67x12 cm) Cuna 140 x 70

Este colchón viscoelástico cuenta con un núcleo compuesto de HR Aquapur®, que debido a sus células abiertas facilita la circulación del aire en el interior del colchón, haciendo que sea muy transpirable, y de una capa de visco Innogel® a cada lado, que se adapta al cuerpo del bebé, aliviando presiones. Contiene un alto número de partículas de gel de alta densidad que retrasan la absorción del calor, creando un entorno de descanso óptimo para el bebé.



- 1 **Visco Innogel®**
- 2 **Núcleo interior perforado HR Aquapur®**
- 1 **Visco Innogel®**



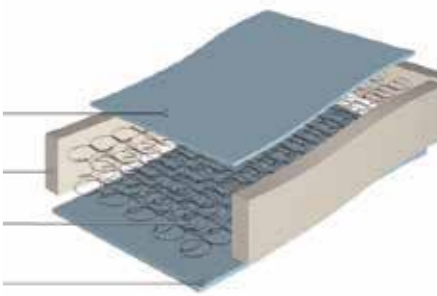
Colchón Muelles

Este colchón destaca por ser altamente transpirable. Su núcleo de muelle Bonell permite la circulación del aire, evitando la acumulación de bolsas de CO2. Es perfecto para aquellos bebés que, a la hora de dormir, tienden a sudar o viven en zonas de gran humedad. Además, cuenta con un marco de seguridad que mantendrá al bebé en el centro del colchón.

CH-660 (116x57x12 cm) Cuna 120 x 60



- 1 **HR Aquapur®**
- 2 **Marco perimetral de seguridad**
- 3 **Núcleo interior muelle Bonell**
- 1 **HR Aquapur®**



Colchón Espuma

El colchón de espuma cuenta con un núcleo de HR Aquapur®, que posee miles de micro-poros que favorecen la circulación del aire por el interior del colchón, garantizando una extraordinaria regulación climática, una única confortabilidad y evitando acumulaciones de humedad.

CH-620 (116x57x9 cm) Cuna 120 x 60



- 1 **Núcleo interior perforado HR Aquapur®**



Almohadas



CH-570 (cuna 60 cm)



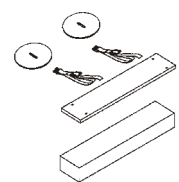
CH-1097 (cuna 70 cm)

Kit Colecho



Duerme junto a tu bebé

El Kit Colecho te permite dormir plácidamente cerca de tu bebé siempre que quieras. Incluyen cintas de sujeción, topes de ajuste, colchoneta tapizada y base de unión entre la cama y la cuna.



**KIT COLECHO
CON PUENTE
CP-2007**

Medidas	Composición	Color	Características	Incluye
Alto 10 cm Largo 110 cm Profundo 10 cm	Tablero Melaminizado	Blanco	Compatible con camas con marco, canapé y base tapizada Con las múltiples posiciones de la cuna puede tener 3 ó 5 posiciones de somier	Cintas de sujeción 2,20 cm aprox. Topes de ajuste Colchoneta tapizada Base de unión

Kit Gemelar



El complemento gemelar perfecto para unir dos cunas. Con un sistema fácil, sencillo y seguro, este accesorio es ideal para hacer que tus bebés sigan durmiendo juntos después de nacer. Además, el kit incluye un bonito portafotos con forma del saquito donde la cigüeña transporta a los bebés, para que podáis personalizarlo con una foto familiar.



**KIT GEMELAR
CP-1774**

Medidas	Composición	Color	Características	Incluye
Alto 13,5 cm Largo 116 cm Ancho 13 cm	Tablero melaminizado MDF lacado	Blanco	Incluye plafón, base y colchoneta No es compatible con Kit Colecho ni somier reclinaible	Dos piezas de unión de cabezales, uno de ellos con marco portafotos incorporado Colchoneta Base de unión para ambos somieres



Descubre todos los Beneficios de Relax System

La inclinación mejora la respiración, reduce la presión que ejerce la cabeza sobre el colchón, reduciendo la posibilidad de plagiocefalia posicional, favoreciendo la digestión y reduciendo la regurgitación. Este sistema, proporciona al bebé la posición más segura: dormir boca arriba, evita situaciones peligrosas como el efecto máscara y semi incorporado, reduce la reinhalación de CO2.

Complementa con colchón articulado para dos inclinaciones de somier: 7° y 10°. (Pág. 80)



Investigamos las **Recomendaciones Mundiales** sobre el sueño del bebé, aplicándolas a nuestros productos y garantizando el descanso y la seguridad.

Consulta en el apartado **Otros complementos** de la cuna, si tu modelo es compatible con este complemento.



Posición BOCA ARRIBA
 Posición que reduce el síndrome de muerte súbita del lactante. Posición que reduce la reinhalación de CO2.



Posición RELAX SYSTEM
 Para una menor reinhalación de CO2 debemos colocar a nuestro bebé en un ángulo inclinado.

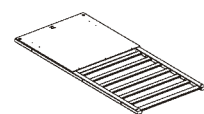


Posición BOCA ABAJO
 La OMS recomienda la posición boca arriba para el descanso seguro y placentero del bebé.



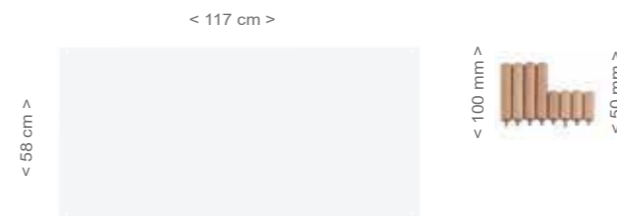
Posición DE LADO
 Dormir boca arriba reduce el efecto máscara, por el que un material blando o acolchado puede tapan a la cara del bebé impidiendo su respiración.

- Aire O2
- Mayor concentración CO2

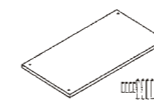


**SOMIER INCLINABLE CP-1775
 KIT RELAX SYSTEM**
**SOMIER INCLINABLE CP-1833
 KIT RELAX SYSTEM**

Medidas	Composición	Características	Observaciones
Para cuna 120 x 60	Haya MDF	No compatible con Kit Gemelar	Revisar modelo de cuna para identificar el somier compatible



Convierte las cunas indicadas en el catálogo en un práctico y cómodo escritorio con el complemento opcional Kit Escritorio. Cuando tu bebé empiece el cole, no sólo podrá utilizarlo para hacer sus deberes, sino que podrá dar rienda suelta a su creatividad. Consultar modelos compatibles*.



**KIT ESCRITORIO
 CP-1953 KIT DESK**


Medidas	Composición	Color	Características
Alto 2 cm Ancho 117 cm Profundo 58 cm	Haya Tablero Melaminizado	Blanco	Tablero escritorio con elevadores regulables en 4 alturas Se puede montar inclinado

Cajón cuna opcional

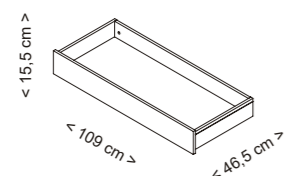
Con los cajones opcionales de Micuna podrás aportar a tu cuna un extra de almacenamiento, para poder guardar lo que necesites y aprovechar al máximo el espacio.



Cajón bajo cuna CP-949 Luxe color Madera



CAJÓN BAJO CUNA CP-949 LUXE

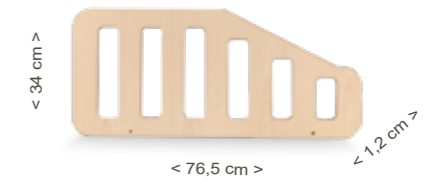


Medidas	Composición	Color
Alto 15,5 cm	Tablero Melaminizado	Blanco
Ancho 109 cm		Madera
Profundo 46,5 cm		

Barrera quitamiedos



La barrera quitamiedos de la línea Micussori proporciona un entorno seguro para el sueño de los pequeños aventureros de casa. Es compatible con la mayoría de nuestras cunas y camitas. Consultar modelos compatibles*.




Medidas	Composición	Color	Características
BARRERA PARA CUNA MONT-1863 Alto 34 cm Ancho 76,5 cm Profundo 1,2 cm	MDF Lacado	Blanco	Barrera Montessori quitamiedos para cunas y camitas. Consultar modelos compatibles* Cunas 120 x 60: Poner en la altura más baja del somier y sin ruedas Cunas 140 x 70 y camita: Poner en la altura más baja del somier *Modelos compatibles cunas 140 x 70: Big Martha y Big Trevi *Modelos compatibles camita 140 x 70: Big Martha y Bed Swing
	Contrachapado de Haya	Madera	

Cambiador cuna



Si tienes poco espacio, este es tu complemento perfecto. Con el accesorio opcional Cambiador cuna CP-744 podrás convertir tu cuna de 120x60 cm en una cuna-cambiador. Además, podrás colocarlo en posición vertical para que no moleste a tu bebé en las noches. Consulta su compatibilidad con la cuna que has escogido.



CAMBIADOR CUNA CP-744

Medidas	Composición	Color	Características
CAMBIADOR CUNA CP-744 Alto 10 cm Ancho 53 cm Profundo 80 cm	Tablero melaminizado Tapizado de plástico	Estrellas Gris	Peso soportado 11 kg
		Lunares Beige	
		Rabbits	



Mobiliario

Descubre el mueble que armoniza a la perfección con la cuna para crear la habitación ideal para tu bebé.

Cómodas y Accesorios



CO-1836 SWING



CO-1959 TREVI

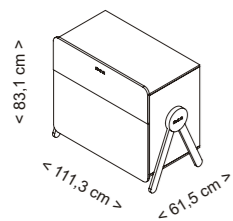


CO-2024 AMAIA
Roble claro-Vainilla



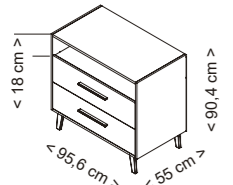
CO-2024 AMAIA
Madera-Blanco

CÓMODA SWING CO-1836



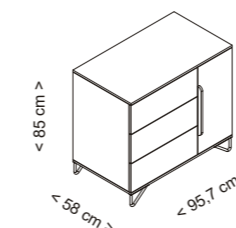
Material	Color	Peso Soportado	Características
Haya MDF Lacado Tablero Melaminizado	Blanco - Madera	15 kg cajón	2 cajones exteriores con sistema Soft Closing y un cajón interior con sistema push Guías con freno Soft Closing Sistema antivuelco

CÓMODA TREVI CO-1959



Material	Color	Peso Soportado	Características	Opcionales
Haya MDF Lacado Tablero chapado de haya	Blanco - Madera	15 kg por cajón	Cuenta con un estante superior sin puerta para mejor acceso Guías con freno Soft Closing Sistema antivuelco	Cambiador cómoda CP-1969

CÓMODA AMAIA CO-2024



Material	Color	Peso Soportado	Características	Opcionales
Haya Tablero melaminizado MDF lacado	Madera - Blanco Roble Claro - Vainilla	15 kg cajón	3 cajones, 1 puerta y 2 estantes Guías con freno Soft Closing Sistema push Sistema antivuelco Patas metáicas	Cambiador Amaia CP-2025

Cómodas y Accesorios



CO-1966 MARTHA
Acacia



CO-1966 MARTHA
Roble



CO-2026 CURVE
Blanco-Madera

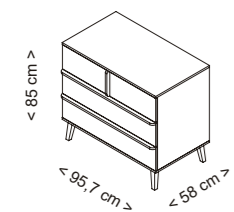


CO-2026 CURVE
Blanco



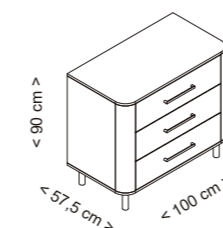
CO-2026 CURVE
Madera

CÓMODA MARTHA CO-1966



Material	Color	Peso Soportado	Características	Opcionales
Haya Tablero melaminizado	Roble Acacia	15 kg cajón	3 cajones Guías con freno Soft Closing Sistema antivuelco 4 Patas incluidas	Cambiador Martha CP-1968

CÓMODA CURVE CO-2026



Material	Color	Peso Soportado	Características	Opcionales
MDF Lacado Tablero melaminizado	Blanco Blanco - Madera Madera	15 kg cajón	3 cajones Guías con freno Soft Closing Sistema antivuelco Patas de madera	Cambiador cómoda CP-1969

Cómodas y Accesorios



CO-2030 FANTINE



CO-1972



CO-1804

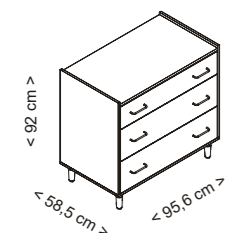
*Disponible también con tiradores bola blanco o madera



CO-1247 STYLE

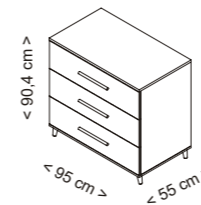
*Disponible también con tiradores y patas en blanco

CÓMODA FANTINE CO-2030



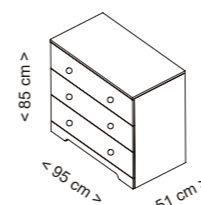
Material	Color	Peso Soportado	Características	Opcionales
Tablero chapado de haya Tablero melaminizado	Blanco Madera	15 kg cajón	3 cajones Guías con freno Soft Closing Sistema antivuelco Tiradores metálicos Patas en madera	Cambiador Fantine CP-2029

CÓMODA CO-1972



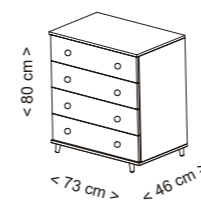
Material	Color	Peso Soportado	Características	Opcionales
Haya Tablero Melaminizado	Blanco - Madera	15 kg cajón	Sistema Soft Closing cajones Incluye patas Limpieza en seco	Cambiador comoda CP-1969

CÓMODA CO-1804




Material	Color	Peso Soportado	Características	Opcionales
Haya MDF Lacado Tablero Melaminizado	Blanco	15 kg cajón	Disponibles con TI-1230 Estrella o TI-926 Bola en Blanco o Madera 3 cajones Incluye kit de anclaje a pared	Cambiador cómoda CP-1969

CÓMODA STYLE CO-1247




Material	Color	Peso Soportado	Características	Opcionales
Haya MDF Lacado Tablero Melaminizado	Blanco Blanco - Madera	15 kg cajón	4 cajones Incluye kit de anclaje a pared Incluye tirador Bola Blanco o Madera TI-926 Patas cómoda Blanco o Madera CP-1963	Cambiador cómoda CP-1969 Tirador Estrella TI-2003 (Pack 2 ud.) Tirador Estrella TI-1230


Tiradores



Tirador Bola TI-926
Colores Blanco y Madera



T. Estrella TI-2003
Color Blanco
Pack 2 ud.



T. Estrella TI-1230
Color Blanco

Cambiadores

Muebles Bañera



CP-1969
Madera-Tapizado
Lunares Beige

CP-1969
Madera-Tapizado
Rabbits

CP-1969
Blanco-Tapizado
Lunares Beige

CP-1969
Blanco-Tapizado
Rabbits

CP-1969
Blanco-Tapizado
Estrellas Gris

Cambiador solo compatible colecciones Martha, Amaia y Fantine



CP-1968 Martha
Roble-Tapizado Rabbits
Disponible también en Acacia



Fabricada con madera de haya, esta ligera bañera presenta patas redondeadas que le dan un toque moderno y seguro. La nueva cubeta de grandes dimensiones redefine la experiencia del baño, ofreciendo comodidad y mayor tiempo de uso. Incluye cubeta, jabonera y desagüe para extraer cómodamente el agua. Para facilitar su movilidad, dispone de 4 ruedas, dos de ellas con freno, aunque se pueden quitar fácilmente para hacerla fija.

Puedes retirar todos los accesorios y transformarla en un moderno y práctico mueble auxiliar.

COLORES 

CAMBIADOR CP-1969	Material	Color	Peso Soportado	Características
	MDF Lacado	Blanco	11 kg	Ajustable a todos los tamaños de nuestras cómodas, excepto Swing, Martha, Amaia y Big Fantine Incluye tapizado de plástico: Blanco: Estrellas Gris / Lunares Beige / Rabbits Madera: Lunares Beige / Rabbits Sistema antivuelco
	Tablero Melaminizado	Madera		

CAMBIADOR MARTHA CP-1968	Medidas internas	Material	Color	Peso Soportado	Características	Opcionales
	Largo 73,4 cm	Tablero melaminizado	Roble	11 kg	Tapizado de plástico Rabbits Sistema antivuelco	
	Ancho 52 cm		Acacia			

BAÑERA B-2002 SMART	Medidas externas	Material	Color	Peso Soportado	Características
	Alto 91 cm	Haya	Blanco	15 kg por estante	Pies torneados 1 estante Con 4 ruedas, dos de ellas con freno. Puedes hacerla fija retirándole las ruedas Incluye Cubeta, jabonera, desagüe y tapizado (Blanco - Estrellas Gris y Madera - Rabbits) Tapizado extraíble
	Ancho 83,7 cm		Madera	11 kg Tapizado cambiador	
	Profundo 58 cm	Tablero Melaminizado			

Muebles Bañera



B-1940 Madera - Blanco

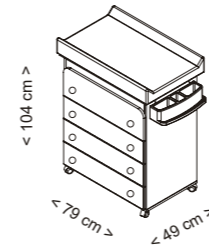


B-1940 Blanco

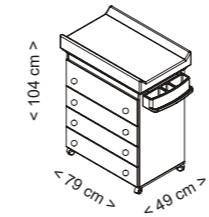


B-1940 Madera

BAÑERA B-1940



BAÑERA B-947



B-947 Blanco

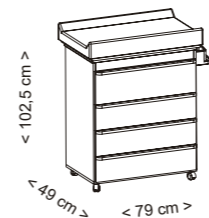


B-2027 Roble claro - Vainilla

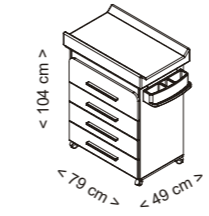


B-2027 Madera - Blanco

BAÑERA AMAIA B-2027



BAÑERA TREVI B-1960

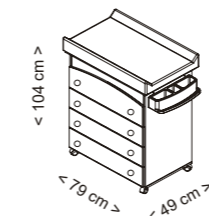


B-1960 Trevi Blanco - Madera

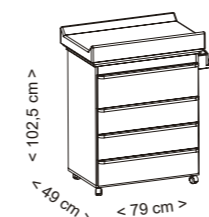


B-970 Blanco

BAÑERA B-970



BAÑERA MARTHA B-1971



B-1971 Martha Roble
*Disponibile en Acacia

Material	Color	Peso Soportado	Características	Opcionales
Haya Tablero melaminizado	Blanco Madera - Blanco Madera	15 kg cajón 11 kg Tapizado cambiador 9 kg cubeta	4 cajones 4 ruedas Convertible en cómoda cambiando las ruedas por patas fijas y retirando la cubeta y demás elementos de bañera Incluye cubeta, jabonera, desagüe y tapizado a elegir entre las siguientes combinaciones: Blanco: Estrellas Gris / Lunares Beige / Rabbits Blanco-Madera: Rabbits / Lunares Beige Madera: Rabbits / Estrellas Gris	Patas cómoda CP-1963

Material	Color	Peso Soportado	Características	Opcionales
Haya Tablero melaminizado	Blanco	15 kg cajón 11 kg Tapizado cambiador 9 kg cubeta	4 cajones 4 ruedas Convertible en cómoda cambiando las ruedas por patas fijas y retirando la cubeta y demás elementos de bañera. Incluye cubeta, jabonera, desagüe y tapizado a elegir entre las siguientes combinaciones: Blanco: Estrellas Gris / Lunares Beige / Rabbits	Patas cómoda CP-1963

Material	Color	Peso Soportado	Características	Opcionales
Haya Tablero melaminizado MDF lacado	Madera - Blanco Roble Claro - Vainilla	15 kg cajón 11 kg tapizado cambiador 9 kg cubeta	4 cajones con sistema Soft-closing 4 ruedas Convertible en cómoda cambiando las ruedas por patas fijas y retirando la cubeta y demás elementos de bañera Incluye cubeta, jabonera, desagüe y tapizado PL-622 Rabbits Cambiador bañera PL-622 Rabbits	Patas cómoda CP-1963

Material	Color	Peso Soportado	Características	Opcionales
Haya MDF Lacado	Blanco - Madera	15 kg cajón 11 kg tapizado cambiador 9 kg cubeta	4 cajones Convertible en cómoda retirando la cubeta y demás elementos de bañera Con ruedas Incluye tapizado de plástico Estrellas beige, cubeta, jabonera y desagüe	Patas cómoda CP-1963

Material	Color	Peso Soportado	Características	Opcionales
Haya Tablero melaminizado	Blanco	15 kg cajón 11 kg Tapizado cambiador 9 kg cubeta	4 cajones 4 ruedas Convertible en cómoda cambiando las ruedas por patas fijas y retirando la cubeta y demás elementos de bañera. Incluye cubeta, jabonera, desagüe y tapizado a elegir entre las siguientes combinaciones: Blanco: Estrellas Gris / Lunares Beige / Rabbits	Patas cómoda CP-1963

Material	Color	Peso Soportado	Características	Opcionales
Haya Tablero melaminizado	Roble Acacia	15 kg cajón 11 kg tapizado cambiador 9 kg cubeta	Convertible en cómoda cambiando las ruedas por patas fijas y retirando la cubeta y demás elementos de bañera Incluye cubeta, jabonera, desagüe y tapizado PL-622 Rabbits 4 cajones con sistema Soft Closing 4 ruedas	Patas cómoda CP-1963

Complementos Bañeras



Los muebles bañera de Micuna son muy prácticos ya que los puedes utilizar como bañera durante los primeros meses de tu bebé y posteriormente convertirlos en un mueble cambiador para su habitación.

Incluyen una amplia cubeta con jabonera y desagüe. Ruedas incluidas que facilitan su movilidad, con goma de alta calidad para proteger los suelos.


Gracias a su complemento opcional de pata fija, podrá transformarse en una práctica cómoda.

PATAS CÓMODA CP-1963




Alto 9 x Ø 4 cm
Material Haya
Colores: Roble / Blanco / Madera
4 patas

Tiradores



Tirador Bola TI-926
Opcional
Colores Blanco / Madera



Tirador Estrella TI-2003 Pack 2 ud.
Color Blanco

Tirador Estrella TI-1230 Pack 2 ud.
Color Blanco

Cambiador bañera opcional



CAMBIADOR PL-622
80x50 cm
Estrellas Gris



CAMBIADOR PL-622
80x50 cm
Estrellas Beige



CAMBIADOR PL-622
80x50 cm
Lunares Beige



CAMBIADOR PL-622
80x50 cm
Rabbits

Armarios



A-2028 Amaia
Disponible en Blanco-Madera

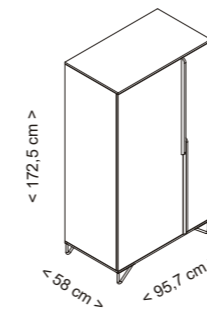


A-1967 Martha Acacia
Disponible en Roble



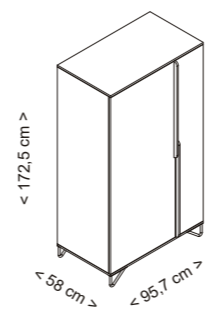
A-1805 Blanco

ARMARIO AMAIA A-2028



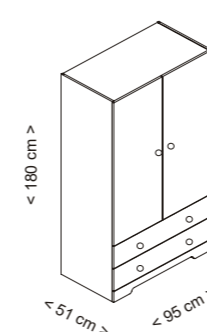
Material	Color	Peso Soportado	Características
Haya - Tablero melaminizado	Madera - Blanco	15 kg cajón / estante	2 puertas con freno Soft Closing
Fresno - Tablero melaminizado	Roble Claro - Vainilla		Incluye perchero
			Incluye 6 baldas y 4 patas metálicas

ARMARIO MARTHA A-1967



Material	Color	Peso Soportado	Características
Haya	Roble	15 kg cajón / estante	2 puertas con freno Soft Closing
Tablero melaminizado	Acacia		Incluye perchero, 6 baldas y 4 patas

ARMARIO A-1805



Material	Color	Peso Soportado	Características
MDF Lacado	Blanco	15 kg por cajón/estante	2 cajones
Tablero Melaminizado			Incluye barra perchero, 1 estante grande y tiradores Bola blanco TI-926

Opcional Tirador Bola TI-926 Madera
Tirador Estrella TI-2003 Blanco
Tirador Estrella TI-1230 Blanco



Escalera

En la primera posición, Trotta es una escalerita de tres peldaños, perfecta para los aventureros más pequeños. El peldaño inferior puede plegarse hacia el interior, para cuando el niño no lo necesite y para ahorrar espacio en el hogar.



Evolutiva

La segunda posición está pensada para acompañar al niño en su crecimiento. Gracias al novedoso sistema de guías de Trotta, se puede cambiar su funcionalidad mediante movimientos muy sencillos e intuitivos, y sin necesidad de utilizar herramientas. Con un simple deslizamiento, el peldaño superior pasa a ser un peldaño oculto, reduciendo la altura del alzador.



COLOR



Asiento

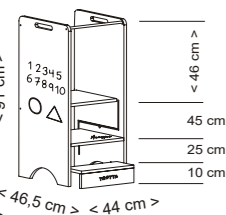
Trotta es también un asiento, colocando el peldaño superior en su posición de respaldo.

Aprendizaje


Sus laterales contienen un divertido juego para que el niño descubra por sí mismo las letras, los números y las formas geométricas básicas, recorriéndolas con su bola de trazado. Este sistema permitirá que el niño tome el primer contacto con la escritura y el dibujo bajo su propio ritmo de aprendizaje.



TORRE DE APRENDIZAJE MONT-1872 TROTТА



Material	Color	Características	Que incluye
Pino MDF Lacado Tablero Melaminizado	Madera - Blanco	Torre de aprendizaje evolutiva con sistema corredero, estante convertible en asiento Evolutivo en altura con escalón plegable y zona de juego	Incluye puntero



¡Cómete el mundo con la Trona OvO!

La Trona Micuna OvO es uno de los diseños más icónicos y conocidos de Micuna.

Su diseño se caracteriza por sus líneas suaves y ergonómicas, por que lo primero para disfrutar de la comida y los juegos es la comodidad y la seguridad.

¡Enamórate de todas sus opciones y de su moderno diseño! Con la Trona OvO, comer con tu bebé se convertirá en un momento bonito y muy cómodo.



BABY LED WEANING
Con la nueva bandeja fija para trona OVO tu bebé tendrá los alimentos a su alcance y una mayor superficie para poder experimentar.



Trona Evolutiva 3 alturas

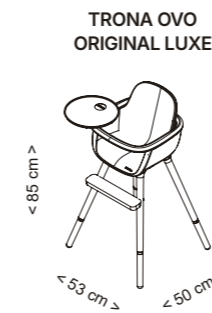


Convertible en trona alta con Kit opcional CP-1766

Convertible en sillita



COLORES



TRONA OVO ORIGINAL LUXE

KIT PATAS CP-1766 OVO

BANDEJA CP-1821 OVO

TAPIZADO TELA TX-1646 OVO

Material	Color	Peso Soportado	Características	Opcionales
Material plástico (PE)	One (Blanco - Natural)	15 kg	Incluye bandeja circular 3 posiciones	TX-1646 tapizado tela CP-1766 kit patas Bandeja OVO CP-1821
Haya	City (Gris Antracita - Caoba)		Luxe: juego de correas de PES Polipiel	
Metal (City)			Convertible en silla	

*Altura hasta el aro 73 cm

Medidas externas	Material	Color	Características
Largo 32 cm	Haya	Blanco Gris Antracita	Incluye 4 patas

*Altura hasta el aro 89 cm

Medidas externas	Material	Color	Características
Alto 1,2 cm Ancho 42 cm Profundo 24 cm	MDF Lacado	Blanco Gris Antracita	Bandeja frontal opcional para trona Ovo

Medidas externas	Material	Color	Características
Alto 29 cm Ancho 33 cm Profundo 32 cm	100% Poliéster 100% Poliéster-Polipiel (City y Jean)	Blanco / Beige / City	Se puede lavar en lavadora. Polipiel: limpieza con un paño húmedo



Mecedoras de lactancia

Colección de mecedoras de líneas depuradas con tejido de tacto suave, de fácil lavado y diseño ergonómico.



Mecedora Voga color Verde nido

COLORES TAPIZADOS

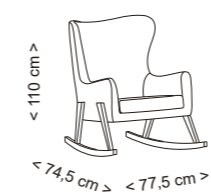


Diseñada para acompañar los momentos más especiales, la mecedora de lactancia Voga combina estilo, confort, elegancia y funcionalidad. Su suave balanceo favorece la relajación de los padres y el bebé, creando un ambiente perfecto para la lactancia, el descanso o la lectura.

Su respaldo alto y envolvente, junto con su diseño y reposabrazos ergonómicos, proporcionan una postura cómoda durante largos periodos. Las patas de madera, con balancín incorporado y sistema desmontable, aportan estabilidad y un movimiento fluido y silencioso. Un mueble funcional que se puede adaptar a diferentes usos y momentos, quitando y poniendo fácilmente el balancín de la mecedora para convertirse en un cómodo sillón de lectura para tu salón.

Voga se integra fácilmente en habitaciones infantiles o zonas de descanso. Una pieza pensada para cuidar del bienestar y el placer de los padres, y el estilo del hogar.

MECEDORA LACTANCIA VOGA



Medidas internas	Material	Color balancín	Tapizado	Composición tapizado	Peso soportado	Características	Opcionales
Asiento: Alto 70 cm Ancho 47 cm Profundo 50 cm	Espuma de poliuretano Pino	Madera	Rosa tierra, Gris claro, Gris noche, Beige, Verde nido, House, Borreguito blanco, Borreguito gris, Borreguito tauapé	Borreguito: 100% Poliéster House 25% Lino 15% CO 40% Viscosa - 20% PES Nido: 100% PES	120 kg	Borreguito: Fácil lavado Nido: Tejido Acualine de fácil lavado y repelente a las manchas House: Limpieza en seco	Cojín de lactancia Mural portabiberones



Mecedora Mar color Gris claro / Gris Noche

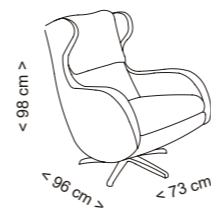
La mecedora **Mar** ofrece una amplia comodidad y confort tanto para el descanso como para el momento de las tomas. Su pie giratorio permite coger objetos cercanos sin tener que incorporarte. Además no necesita balancín, ya que dispone de un **sistema pendular** con el que podrás balancear y mecer a tu bebé.

TAPIZADOS



Mecedora Mar color Borreguito Blanco

MECEDORA LACTANCIA MAR



Medidas internas	Material	Color	Tapizado	Composición tapizado	Peso soportado	Características	Opcionales
Asiento: Alto 62 cm Ancho 56,5 cm Profundo 50,5 cm	Espuma de poliuretano Pino MDF Lacado	Negro	Polipiel Blanco	Polipiel Blanco 85% PES 15% CO	120 kg	Giratorio y pendular Polipiel Blanco fácil lavado Gris Claro, Gris Noche, Beige-Marrón: Tejido Acualine de fácil lavado y repelente a las manchas	Cojín Mural portabiberones
			Gris claro Gris noche	Gris Claro/Gris Noche/Beige/Marrón 100% PES			
			Beige - Marrón	Borreguito Blanco Borreguito Gris Borreguito Taupé			

Mecedora Flor color Gris Claro



Sistema relax Slow System

El embarazo y los primeros meses de tu bebé es una etapa única, en la que es muy importante cuidarse y descansar. Ahora podrás pedir nuestra mecedora de lactancia FLOR con SLOW SYSTEM, un sistema con el que podrás descansar en tres cómodas posiciones. Elevar los pies favorece la circulación y ayuda a eliminar la hinchazón durante el embarazo.



Pata fija CP-1811 opcional
Otros complementos pág. 118



Mecedora Flor color Verde Nido

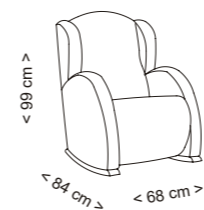
COLORES TAPIZADOS / PATA BLANCA



COLORES TAPIZADOS / PATA MADERA



MECEDORA LACTANCIA FLOR



Medidas internas	Material	Color balancín	Tapizado	Composición tapizado	Peso soportado	Características	Opcionales
Asiento: Alto 42 cm Ancho 50 cm Profundo 51 cm	Espuma de poliuretano Pino MDF Lacado	Blanco Madera	Todos los tapizados disponibles	100% Polipiel 100% Poliéster	120 kg	Borreguito, Polipiel Blanco y Gris: Fácil lavado Galaxy Gris: Water repellent House: Limpieza en seco	Cojín Mural portabiberones Juego de patas fijas CP-1811
Medidas externas		Características			Opcionales		
Alto 99 cm Ancho 68 cm Profundo 84-157 cm		Incluye sistema reclinable Slow System			Cojín de lactancia Mural portabiberones Juego de patas fijas CP-1811		





Sistema relax Slow System



★ Posición Descanso

★ Posición Lectura

★ Posición Relax

Opcional el accesorio de patas fijas
Otros complementos pág. 118

Mecedora Nanny color House

COLORES TAPIZADOS / PATA BLANCA



House Beige Rosa Tierra Gris Claro



Gris Noche Verde Nido Galaxy Estrellas Gris Polipiel Blanco



Polipiel Gris Borreguito Blanco Borreguito Gris Borreguito Taupé

COLORES TAPIZADOS / PATA MADERA



House Beige Rosa Tierra Gris Claro



Gris Noche Verde Nido Galaxy Estrellas Gris Polipiel Blanco

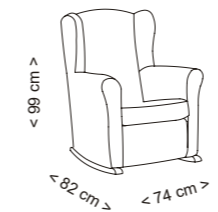


Polipiel Gris Borreguito Blanco Borreguito Gris Borreguito Taupé



Mecedora Nanny color Polipiel Blanco

MECEDORA LACTANCIA NANNY



Medidas internas	Material	Color balancín	Tapizado	Composición tapizado	Peso soportado	Características	Opcionales
Asiento: Alto 42 cm Ancho 48 cm Profundo 50 cm	Espuma de poliuretano Pino MDF Lacado	Blanco Madera	Todos los tapizados disponibles	Borreguito: 100% Poliéster House 25% Lino 15% CO 40% Viscosa - 20% PES Polipiel Blanco 85% PES 15% CO Polipiel Gris 50% PU 35% PES 15% CO	120 kg	Borreguito: Fácil lavado Polipiel: Fácil lavado Nido: Tejido Acualine de fácil lavado y repelente a las manchas House: Limpieza en seco	Cojín de lactancia Mural portabiberones Juego de patas fijas CP-1811

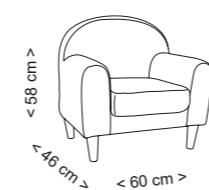
MECEDORA NANNY SLOW SYSTEM

Medidas externas	Características	Opcionales
Alto 99 cm Ancho 74 cm Profundo 82-114 cm	Incluye sistema reclinable Slow System	Cojín de lactancia Mural portabiberones Juego de patas fijas CP-1811



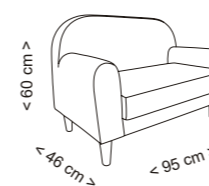
Mecedora Mar color Borreguito Gris

MINI SOFÁ



Medidas internas	Material	Color patas	Tapizado	Composición tapizado	Peso soportado	Características	Opcionales
Asiento: Alto 30 cm Ancho 34 cm Profundo 36 cm	Espuma de poliuretano Pino	Madera	Todos los tapizados posibles	Borreguito: 100% Poliester House 25% Lino 15% CO 40% Viscosa - 20% PES Tapizado 100% PES Polipiel Blanco 85% PES 15% CO Polipel Gris 50% PU 35% PES 15% CO	120 kg	Borreguito: Fácil lavado Tejido Acualine de facil lavado y repelente a las manchas House: Limpieza en seco	Cojín de lactancia

MINI DUO SOFÁ



Medidas internas	Material	Color patas	Tapizado	Composición tapizado	Peso soportado	Características	Opcionales
Asiento: Alto 31,5 cm Ancho 70 cm Profundo 37 cm	Espuma de poliuretano Pino	Madera	Todos los tapizados posibles	Borreguito: 100% Poliester House 25% Lino 15% CO 40% Viscosa - 20% PES Tapizado 100% PES Polipiel Blanco 85% PES 15% CO Polipel Gris 50% PU 35% PES 15% CO	120 kg	Borreguito: Fácil lavado Tejido Acualine de facil lavado y repelente a las manchas House: Limpieza en seco	Cojín de lactancia

Complementos Mecedoras

COJÍN DE LACTANCIA



Medidas	Material	Composición	Características
Lactancia 29 x 38 cm	Espuma Poliuretano	Gris Claro/Gris Noche/ Marrón/ Beige/Rosa Tierra/Verde Nido 90% Poliéster 10% Nylon	Disponible en todos los tapizados
Circular Ø 37,5 cm		Galaxy Gris 100% PES	
Cuadrado 37,5 X 37,5 cm		Polipiel Blanco 85% PES 15% CO	
		Polipel Gris 50% PU 35% PES 15% CO	
		Borreguito 100% Poliester	



Cojín lactancia



Cojín circular



Cojín cuadrado

PUFF CILINDRICO



Medidas	Material	Color	Características
Alto 37,5 cm Diámetro: 45 cm	Espuma de Poliuretano Pino	Todos los tapizados disponibles	Complemento para todas las mecedoras Fundas extraíbles y de fácil limpieza
Borreguito Blanco	Borreguito Gris	Borreguito Taupé	House
Gris Claro	Beige	Gris Noche	Rosa Tierra
			Verde Nido
			Polipiel Gris

MURAL PORTABIBERONES



Medidas	Composición	Características
Alto 76 cm Ancho 26-38 cm	Gris Claro/Gris Noche/ Marrón/ Beige/Rosa Tierra/Verde Nido 90% Poliéster 10% Nylon	Tejidos Acualine de fácil lavado y repelente a las manchas (excepción de los tapizados de Polipiel que deben de lavarse con paño húmedo).
	Polipiel Blanco 85% PES 15% CO	Protector de asiento y reposabrazos con bolsillos laterales.
	Polipel Gris 50% PU 35% PES 15% CO	
	Borreguito 100% Poliester	

JUEGO PATAS FIJAS CP-1811



Medidas	Material	Color	Características
Alto 7,5 cm Ancho 7 cm Profundo 8 cm	Haya	Blanco	Complemento disponible para las mecedoras de lactancia Flor y Nanny.

PUFF RECTANGULAR




Medidas	Material	Color	Características
Alto 37,5 cm Lado: 45 cm	Espuma de Poliuretano Pino	Todos los tapizados disponibles	Complemento para todas las mecedoras Fundas extraíbles y de fácil limpieza
Borreguito Blanco	Borreguito Gris	Borreguito Taupé	House
Gris Claro	Beige	Gris Noche	Rosa Tierra
			Verde Nido
			Polipiel Gris

Colores tapizados Meceadoras



Borreguito Blanco




Borreguito Gris



Borreguito Taupé



Rosa Tierra



Gris Claro



Gris Noche



Beige



Verde Nido



House



Polipiel Blanco



Polipiel Gris



Galaxy Estrellas Gris

micuna

since 1973